ПАСПОРТ ВИДЕОКАМЕРЫ
CQ2-ZE-B3.6

НАСТРОЙКА ПАРАМЕТРОВ ВИДЕОКАМЕРЫ

ПАРАМЕТРЫ МЕНЮ	
LENS	Настройка объектива (АРД)
SHUTTER	Режим электронного затвора
FLK	Функция подавления мерцаний
WHITE BALANCE	Баланс белого
ATW	Автослежение за балансом белого
AWC	Авторегулировка баланса белого
AWB	Автоматический баланс белого
BACK LIGHT	Компенсация засветки
HLC (HSBLC)	Компенсация засветки высокой интенсивности
BLC	Компенсация встречной засветки
SENS-UP	Накопление зарядов
DAY&NIGHT	Функция день/ночь
AGC	Автоматическая регулировка усиления
2/3DNR	Фильтр шумоподавления
D-WDR (SSDR)	Увеличение динамического диапазона
DPC	Контроль белых точек
CAM TITLE	Имя видеокамеры
LANGUAGE	Выбор языка меню
FONT COLOR	Цвет меню
MOTION	Детектор движения
PRIVICY	Приватные зоны (маскирование)
PARK. LINE	Настройка парковочных линий
MIRROR	Зеркальное отображение
DISPLAY	Подстройка под монитор
NEG. IMAGE	Негатив
CAM TITLE	Имя видеокамеры
SYNC	Синхронизация
SHARPNESS	Чёткость
CONTRAST	Контраст
BRIGHTNESS	Яркость

ЗНАЧЕНИЯ ПАРАМЕТРОВ	
AUTO	Автоматически
ON	Включить
OFF	Выключить
AREA	Зона
LOW	Низкий
MIDDLE	Средний
HIGH	Высокий
RETURN	Назад (Возврат)
EXIT	Выход
RESET	Сброс на заводские настройки
LEFT/RIGHT	Влево/Вправо
TOP/BOTTOM	Вверх/Вниз
MANUAL	Ручная настройка
LEVEL (GAIN)	Уровень
HEIGHT	Высота
WIDTH	Ширина
DELAY	Задержка
COLOR	Цвет
B/W	Чёрно-белый

ПАСПОРТ ВИДЕОКАМЕРЫ
CQ2-ZE-B3.6

DiGiVi
www.digivi-cctv.ru

УСЛОВИЯ БЕЗОПАСНОЙ ЭКСПЛУАТАЦИИ

ВНИМАНИЕ!
ПЕРЕД ТЕМ КАК НАЧАТЬ ИСПОЛЬЗОВАТЬ УСТРОЙСТВО, ВНИМАТЕЛЬНО ПРОЧИТАЙТЕ ДАННЫЙ ДОКУМЕНТ

ОПАСНОСТЬ ПОРАЖЕНИЯ ЭЛЕКТРИЧЕСКИМ ТОКОМ
Предупреждение о наличии внутри корпуса изделия неизолированных электрических цепей, которые могут представлять опасность для человека.

ВНИМАНИЕ!
Ремонт и техническое обслуживание изделия должно осуществляться только квалифицированным техническим персоналом.

- Не подвергайте устройство ударам и сильным вибрациям.
- Не используйте источники питания, которые по характеристикам отличаются от требуемого.
- Не перегружайте электрические сети потребителями, так как это может привести к возгоранию и поражению электрическим током.
- Установка данного устройства должна соответствовать всем требованиям безопасности.
- Не используйте дополнительное оборудование, которое не совместимо и не рекомендовано производителем.
- Прокладывайте кабеля таким образом, чтобы они были защищены от всевозможных повреждений.
- Технические характеристики и дизайн продукта могут быть изменены без предварительного уведомления.

DiGiVi МИНИАТЮРНАЯ КУБИЧЕСКАЯ ЦВЕТНАЯ ВИДЕОКАМЕРА 700ТВЛ

ПАСПОРТ ВИДЕОКАМЕРЫ CQ2-ZE-B3.6

СВЕДЕНИЯ О ПРОИЗВОДИТЕЛЕ И СЕРТИФИКАЦИИ

Производитель: «SOLARTECH TRADING LIMITED». Произведено в Южной Корее.
Срок гарантии: 12 месяцев от даты производства, указанной на этикетке видеокамеры.
Сертификация: Запросите копию сертификата соответствия у Вашего дилера.

ТЕХНИЧЕСКИЕ ХАРАКТЕРИСТИКИ

	МОДЕЛЬ	CQ2-ZE-B3.6
Матрица	Тип	1/3" Sony Super HAD II CCD (ICX811AKA)
	Эффективные пиксели	960(Г)x596(В)
	Система сканирования	Чересстрочная развёртка 2:1
	Разрешение по горизонтали	700 ТВЛ
	Мин. чувствительность	0.0002 люкс
	Электронный затвор	Авто/Ручной(1/50 - 1/100,000 сек.)/x2-x256/FLK
Сигнал	Синхронизация	Внутренняя
	Отношение сигнал/шум	≥52 дБ
	Видеовыход	1.0 В, композитный, 75 Ом
	Гамма характеристика	r = 0.45
Объектив	Тип	Фиксированный
	Фокусное расстояние	3.6 мм
	Регулировка диафрагмы	Нет
Цифровые функции	DSP-процессор	New Zeus
	OSD меню	Есть
	Баланс белого	ATW/AWB/AWC/Ручная настройка
	Компенсация засветки	BLC/HLC
	АРУ	Настройка уровня
	Параметры изображения	Чёткость/Контраст/Яркость/Гамма
	Функция день/ночь	Авто/ЧБ/Цвет (Электронная)
	Увеличение диапазона	На улице/В помещении (D-WDR)
	Интеллектуальная ИК-подсветка	Вкл./Выкл. (Smart-IR)
	Фильтр шумоподавления	Выбор уровня (3DNR)
	Накопление заряда	Sens-up (x2-x256)
	Дополнительно	DPC (коррекция пикселей), Маскирование, Детектор движения, Defog, Зеркалирование, Стоп-кадр, Негатив, DIS, Smart DZOOM, Zoom, Подстройка под монитор
Эксплуатация и хранение	Напряжение питания	DC 12 В
	Потребляемый ток	120 мА
	Температура эксплуатации	-10 ~ +50°C
	Температура хранения	-20 ~ +60°C
	Максимальная влажность	95%
	Габаритные размеры	34(Ш)x34(В)x30(Д) мм

DiGiVi **МИНИАТЮРНАЯ КУБИЧЕСКАЯ ЦВЕТНАЯ ВИДЕОКАМЕРА 700ТВЛ**

ПАСПОРТ ВИДЕОКАМЕРЫ CQ2-ZE-B3.6

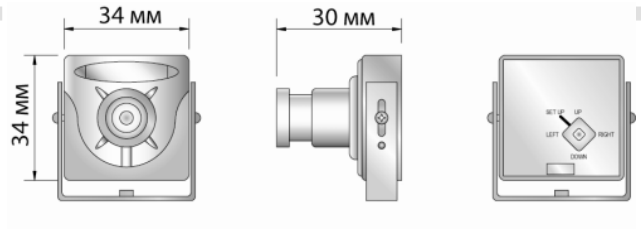

ПОДКЛЮЧЕНИЕ И УСТАНОВКА

1. Подсоедините видеокабель и кабель питания.
2. Настройте параметры видео в OSD-меню с помощью джойстика расположенного на торце.
3. Установите камеру в нужном месте.
4. Отрегулируйте положение видеокамеры и зафиксируйте его.

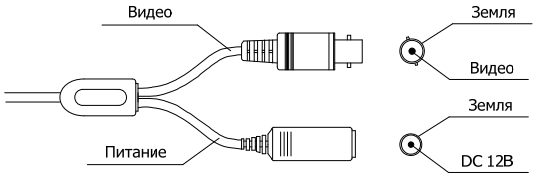

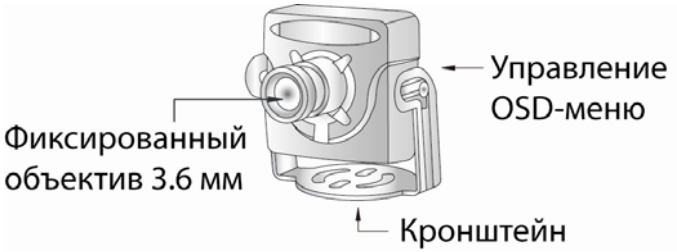

DiGiVi **МИНИАТЮРНАЯ КУБИЧЕСКАЯ ЦВЕТНАЯ ВИДЕОКАМЕРА 700ТВЛ**